

RESUMEN EJECUTIVO – CUENTA PÚBLICA PARTICIPATIVA GESTIÓN 2023

CESFAM SANTA AMALIA

INTRODUCCIÓN

La cuenta pública participativa es un mecanismo de participación ciudadana establecido en la Ley 20.500 sobre Asociaciones y participación en la gestión pública. Entrega la posibilidad que la comunidad pueda hacer visible sus intereses y opiniones, contribuyendo en la construcción de una comunidad activa. Representa la transparencia de la gestión pública y el trabajo en conjunto de las instituciones con sus ciudadanos.

MISIÓN INSTITUCIONAL

Somos un Centro de Salud Familiar que considera la participación de todos los actores involucrados. Nuestra labor siempre tiene el objetivo de aportar en la prevención y promoción de la salud de las personas, familia y comunidad.

VISIÓN

El Centro de Salud Santa Amalia pretende contribuir a la salud de la población, siendo líder en atención de calidad y buen trato al usuario.

DATOS GENERALES DEL ESTABLECIMIENTO

El Centro de Salud Familiar Santa Amalia, se encuentra situado en la Comuna de la Florida y depende de la Gestión Técnica y Administrativa de la Corporación Municipal de la Florida. Se inauguró el 21 de diciembre de 2004, se emplaza dentro del Parque Mónaco en calle Santa Amalia 0202. Se acredita como Centro de Salud Familiar en diciembre 2007.

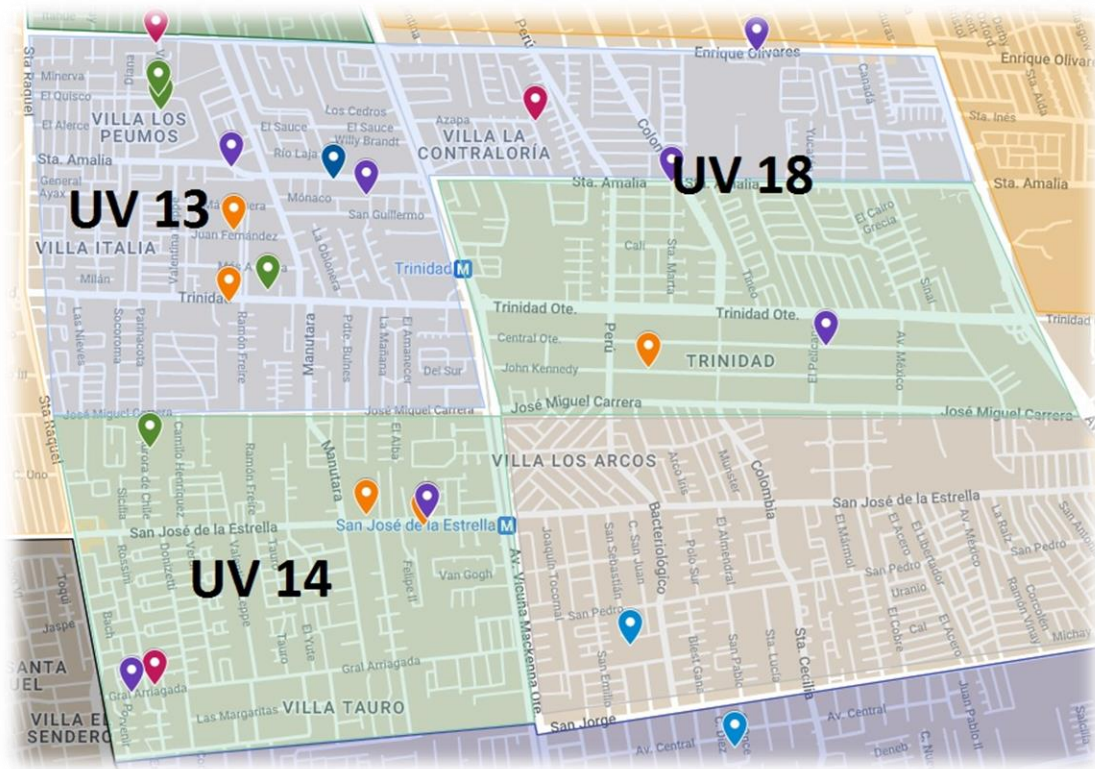
El establecimiento trabaja bajo el modelo de atención integral en salud MAIS, que comprende la atención como un proceso integral y continuo. Permanentemente es evaluado el cumplimiento del modelo en sus ejes: Promoción de salud, prevención en salud, salud familiar, calidad, intersectorialidad, centrado en la atención abierta, tecnología, participación social y desarrollo de las personas. CESFAM SANTA AMALIA tuvo un cumplimiento en 2022 de un 90.3%.

MAPA TERRITORIAL

El centro de salud cuenta con 2 sectores:

Sector Verde que incluye las Unidades Vecinales 14 y 18 sur, con una población de 20.360 usuarios.

Sector Azul que incluye las unidades Vecinales 13 y 18 norte, con una población de 23.663 usuarios.



VISIÓN TERRITORIAL, INTERSECTORIAL, GRUPOS DE RIESGO Y MAPA EPIDEMIOLÓGICO.

Desde el año 2019, se encuentra a disposición del equipo de salud el Google Maps con los datos de; población a cargo, grupos de riesgo, recursos comunitarios, red local e instituciones, el cual se va nutriendo constantemente con información y contactos desde las unidades del centro de salud.

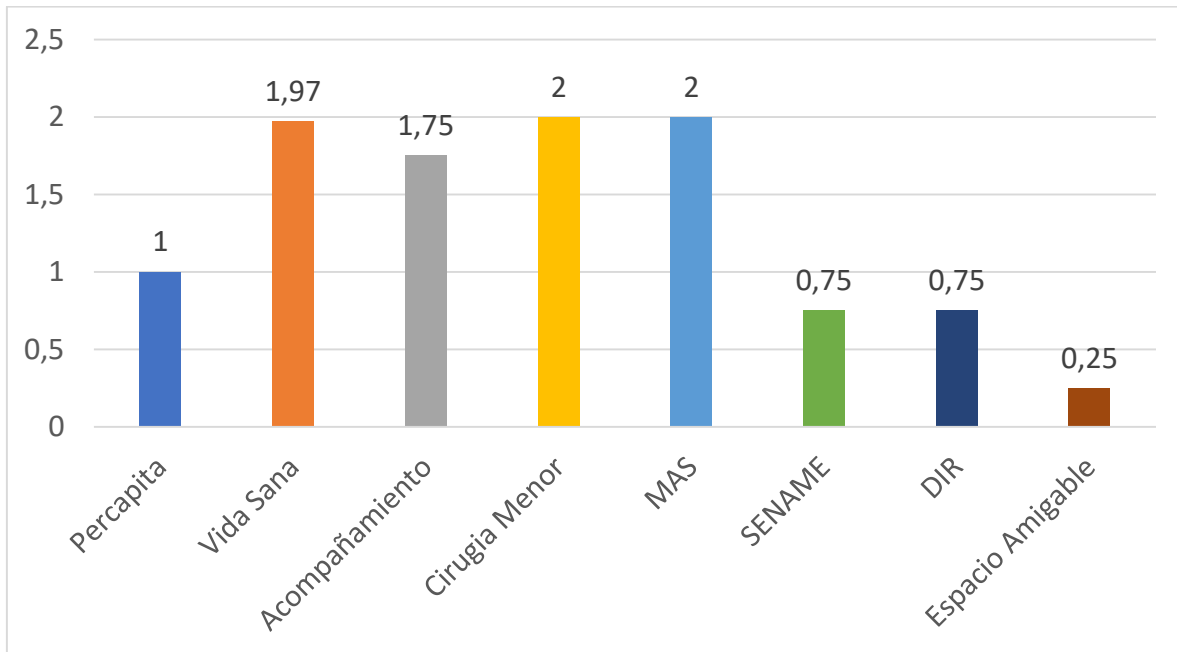


RECURSO HUMANO DISPONIBLE DEL CESFAM SANTA AMALIA

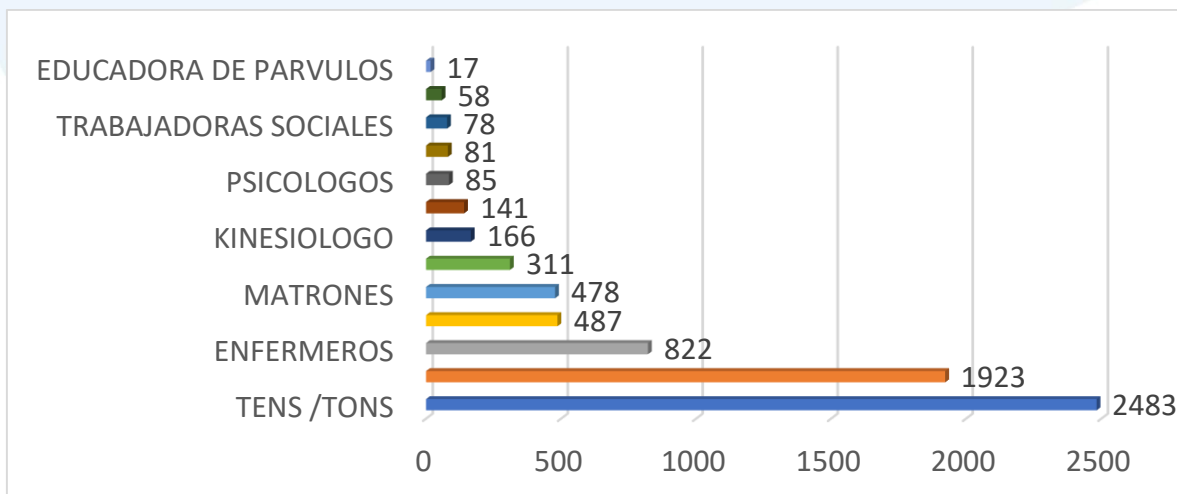
El Centro de Salud durante el 2023 tuvo una dotación de 149 funcionarios, divididas en (total jornadas):

11,75 Médicos	6.5 Trabajadoras Sociales
2.0 Médicos EDF	1 Educadora de Párvulos
7.5 Odontólogos	1 Terapeuta Ocupacional
1 Químico Farmacéutico	38 TENS / TONS
10,75 Enfermeros	25 Administrativos
7 Matrones	13,0 Auxiliares de Servicio
6 Nutricionistas	
3.45 Psicólogos	
3 Kinesiólogos	

Destacamos el recurso humano contratado para el desarrollo de Programas de Reforzamiento:



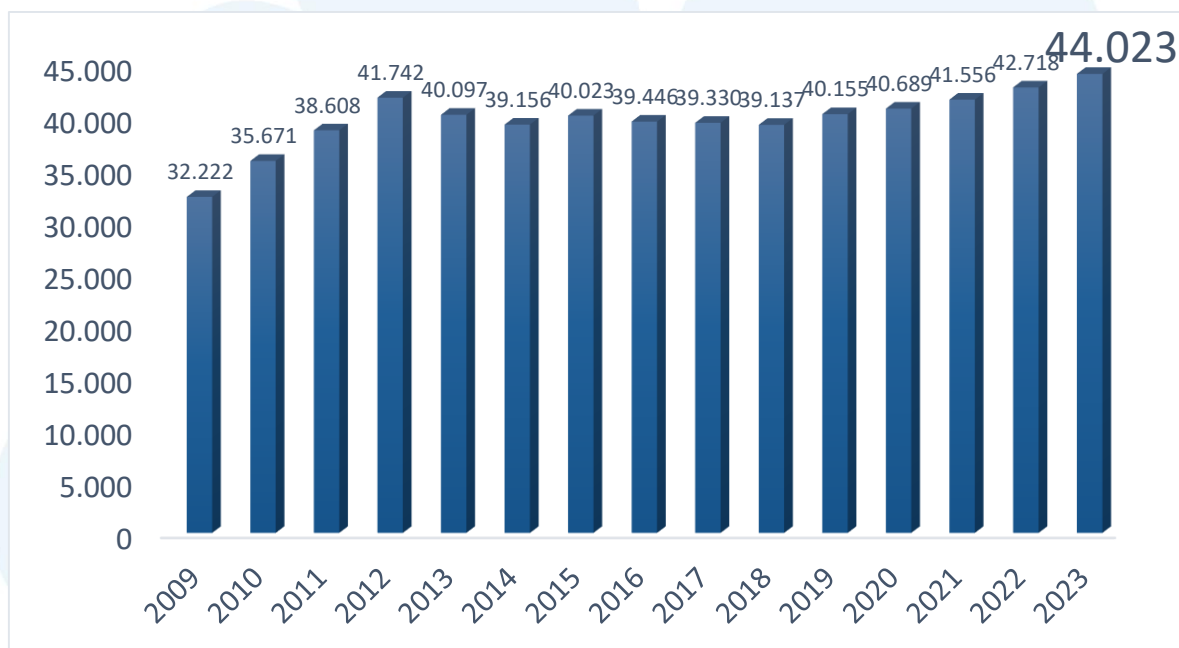
En referencia al total de días de licencias médicas durante el 2023 fueron 7.130 días que al disgregar por estamento se aprecia en el siguiente gráfico:



POBLACIÓN INSCRITA VALIDADA 2023

La población validada en los Establecimientos de Atención de Salud Primaria (APS) además de ser el motor del trabajo del equipo de salud, significa el financiamiento del CESFAM, es por esto que quienes se inscriben en los establecimientos de APS son registrados en la plataforma dispuesta por FONASA denominada SIIS, lo que permite que este proceso sea de manera transparente.

En relación a la población inscrita durante el año 2023, esta se encuentra en 44.023 usuarios, 1.305 nuevos usuarios inscritos, lo que representa aproximadamente un aumento de 3.0% en comparación al año 2022.

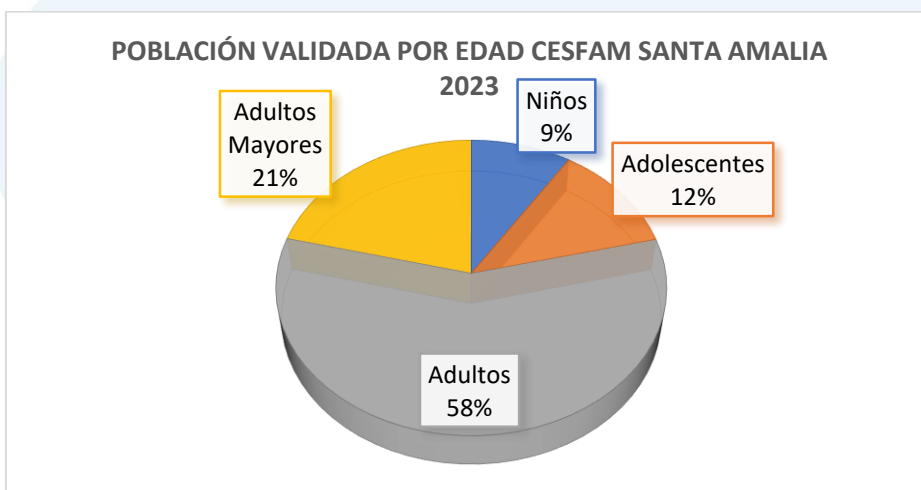


Aumento en la Población de 1305 personas, respecto al año anterior (3% adicional)

Distribución de la población inscrita validada por sexo



Distribución de la población inscrita validada por ciclo vital.



PRESUPUESTO AÑO 2023

Total ingresos por per cápita y PRAPS:

Ingresos Per cápita	\$5.109.415.721
PRAPS	\$1.068.562.713
Total Ingresos	\$6.177.978.434

Respecto de los gastos que generó nuestro establecimiento durante el año 2023, en remuneraciones, estos alcanzaron 3.405.831.280 pesos.

Honorarios 168.686.131 pesos,

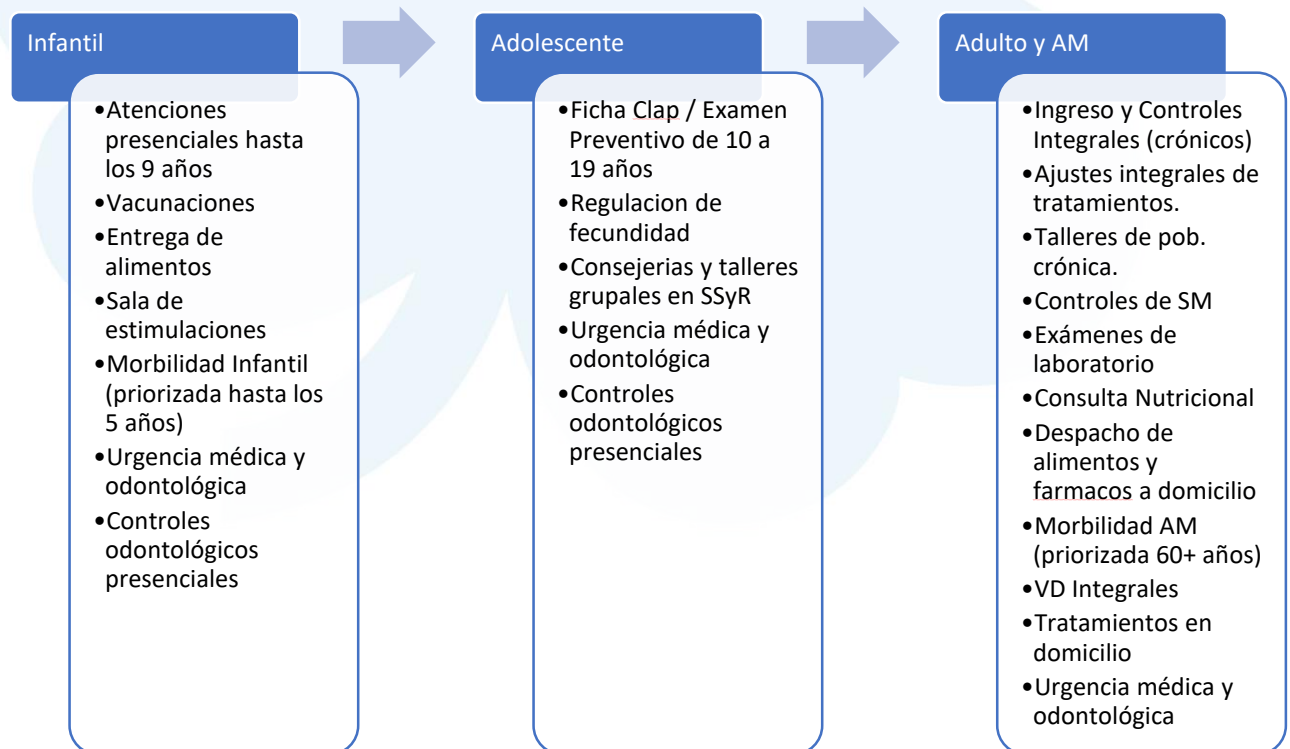
Gastos en compras y servicios 1.692.718.084 pesos,

SAPU 126.902.659 pesos,

Deuda flotante 784.796.913 pesos,

Gasto total de 6.178.935.067 pesos.

CARTERA DE PRESTACIONES SEGÚN CICLO VITAL

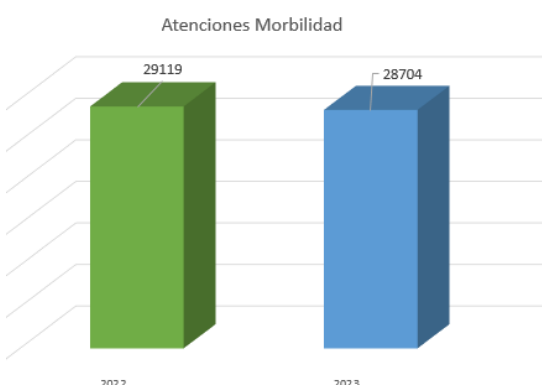


PRODUCCIÓN EN SALUD CESFAM SANTA AMALIA

Respecto a las familias en control, el CESFAM Santa Amalia durante el año 2023 cuenta con un total de 13.340 familias inscritas y validadas, con un total de familias en Sector Azul de 6.801 y en Sector Verde de 6.539.

Las prestaciones de morbilidad realizadas en 2023 fueron de 28.704, lo que significa una tasa de morbilidad de 0.65 y una disminución de las prestaciones de morbilidad de 0.3% respecto al año anterior.

En un esfuerzo del Centro de salud por eliminar las filas, en octubre de 2022 se implementa el sistema de HORA FACIL para el agendamiento de las consultas de morbilidad, lo cual consiguió que el 79% de las citas fueran dadas a través de este mecanismo. Comparado con el año anterior supuso un 5% de aumento en el uso de esta vía respecto al año 2022.



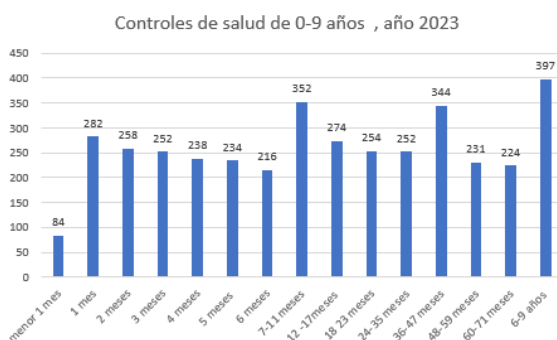
Año	Población	Atenciones Morbilidad	Tasa de Morbilidad
2023	44023	28704	0,65
2022	42718	29119	0,68

Disminución en las atenciones de morbilidad en 0,3%

CORPORACIÓN MUNICIPAL DE LA FLORIDA - MAYO 2024

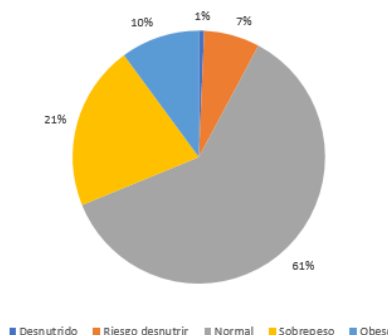
Respecto al ciclo vital infantil, los controles del niño sano entre 0 y 9 años, fueron de 3.892 en el año 2023. Esto, comparado con los 1.411 controles realizados en 2022, indica un aumento del 1,75%.

En cuanto al estado nutricional de nuestra población infantil, un 61% se encuentra con un estado nutricional normal, un 8% en riesgo de desnutrir o desnutrido y un 31% con sobrepeso u obeso.

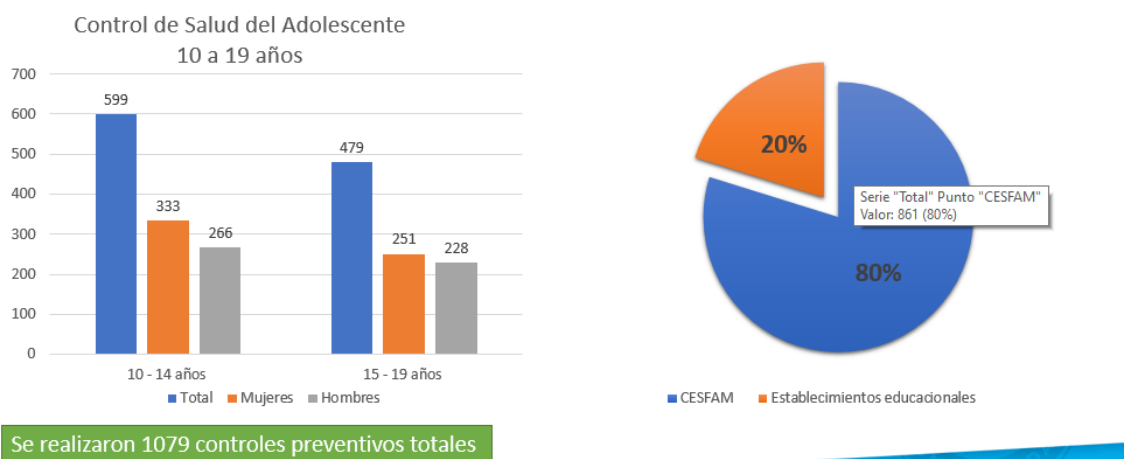


Se realizaron un total de 3892 controles de salud infantil

Estado nutricional en controles de 0-9 años , 2023

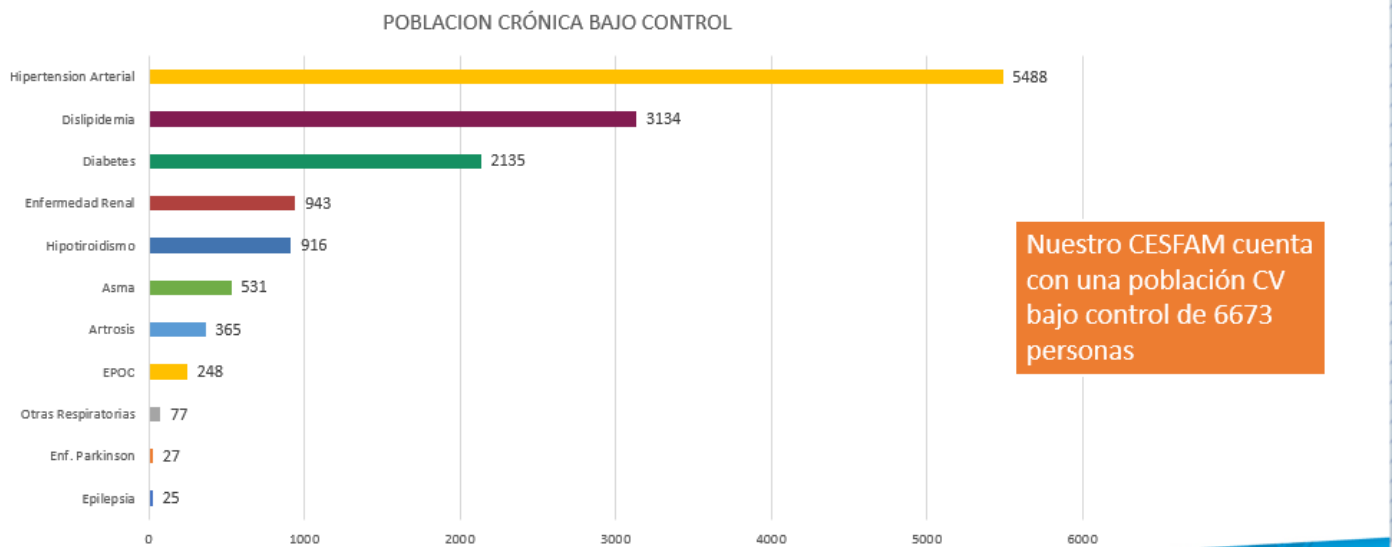


Respecto al ciclo vital del adolescente, en el año 2023 se realizaron 1.079 controles preventivos totales. De estos, un 80% fue realizado al interior de nuestras dependencias y un 20% fue realizado en establecimientos educacionales del territorio.



CORPORACIÓN MUNICIPAL DE LA FLORIDA - MAYO 2024

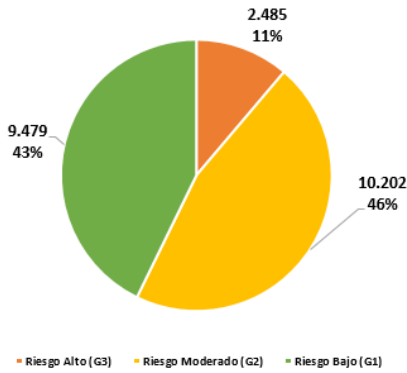
Nuestro CESFAM cuenta con una población cardiovascular bajo control de 6.673 personas. Dentro de sus diagnósticos más frecuentes destacan: Hipertensión Arterial, Dislipidemia, Diabetes Mellitus, Enfermedad Renal Crónica e Hipotiroidismo.



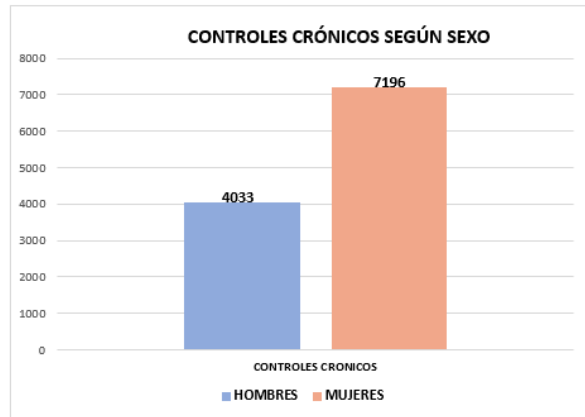
CORPORACIÓN MUNICIPAL DE LA FLORIDA - MAYO 2024

Población cardiovascular según riesgo

POBLACIÓN CRÓNICA SEGÚN RIESGO



CONTROLES CRÓNICOS SEGÚN SEXO



CORPORACIÓN MUNICIPAL DE LA FLORIDA - MAYO 2024

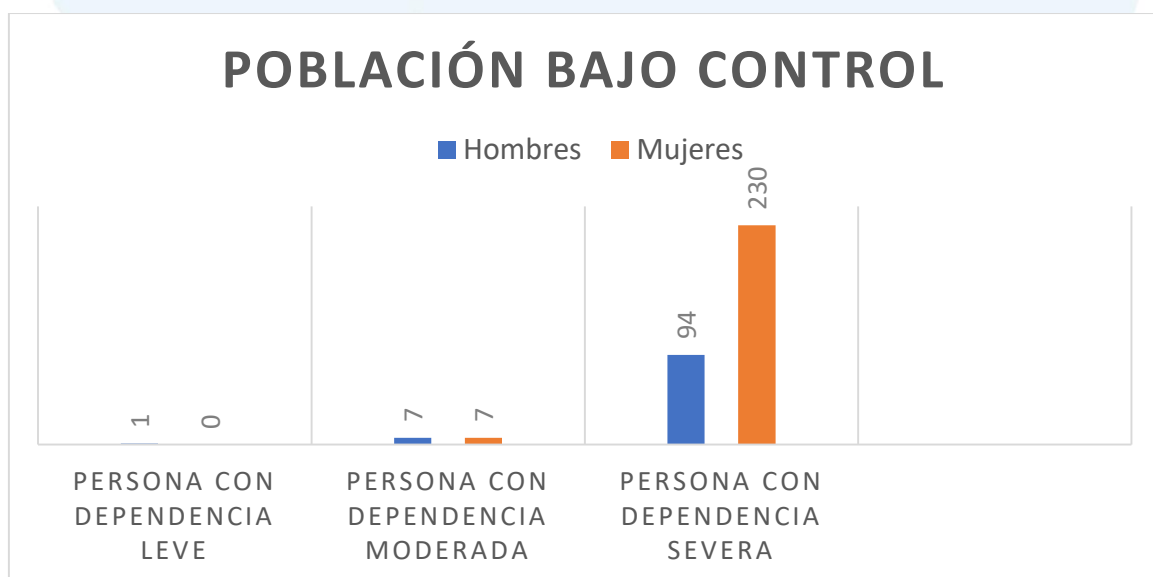
Durante el año 2023, se contó con una población bajo control de 339 usuarios en el Programa de Dismovilizados. De ellos, el 95% corresponden a personas con un grado de dependencia total para realizar sus actividades diarias, el 0,2% corresponde a Niños menores de 5 años con necesidades especiales y el 4% con dependencia moderada y que tiene diagnóstico de una enfermedad cognitiva avanzada.

Dentro del 95% de la población de dependencia severa, existen diversas características que los diferencia entre sí. Logramos categorizar, para estudio y estandarización de sus cuidados, a la población que padece enfermedad oncológica y/o terminal que alcanza el 10%, mientras que la población no-oncológica corresponde a un 90%.

Del total de población con dependencia severa, un 24% presenta lesiones con requerimiento de curaciones por parte del equipo.

Un 43% tiene diagnóstico de Enfermedad de Alzheimer o demencia y un 12% se encuentra institucionalizado en un centro de larga estadía o ELEAM

POBLACIÓN BAJO CONTROL

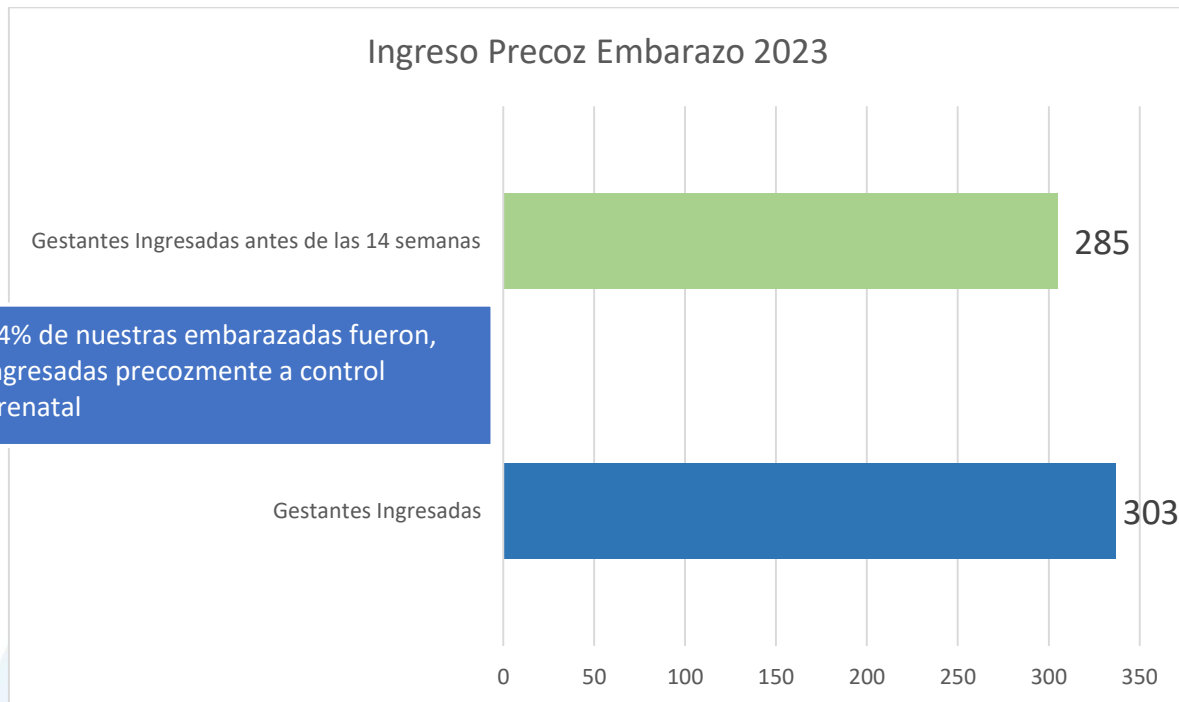


Salud sexual y reproductiva.

En el año 2023, el 94% de nuestras embarazadas fueron ingresadas precozmente a control prenatal.

El examen de pesquisa de Cáncer Cérvico-uterino tiene una vigencia de 3 años.

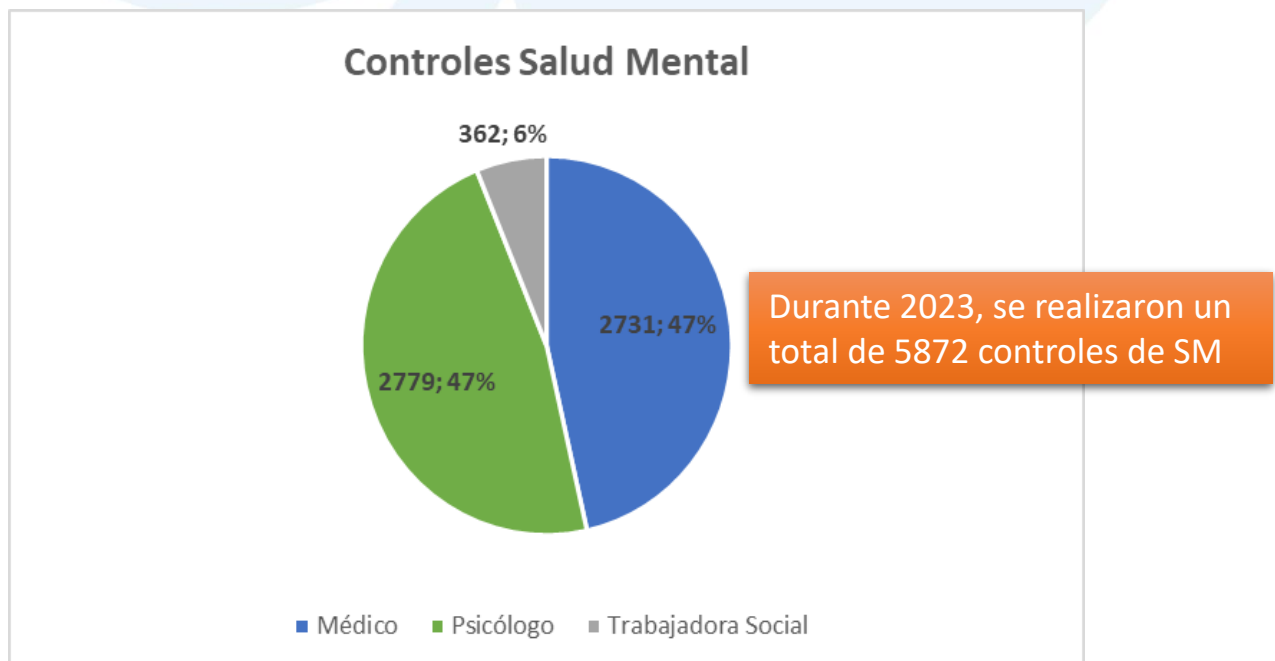
Nuestro CESFAM mantuvo la vigencia de 5929 PAP's durante 2023.



Programa de Salud Mental.

Durante el año 2023, se realizaron 5.872 controles de salud mental en Cesfam Santa Amalia, lo que, comparado con los 3.585 controles realizados en 2022, suponen un aumento del 63% de cobertura.

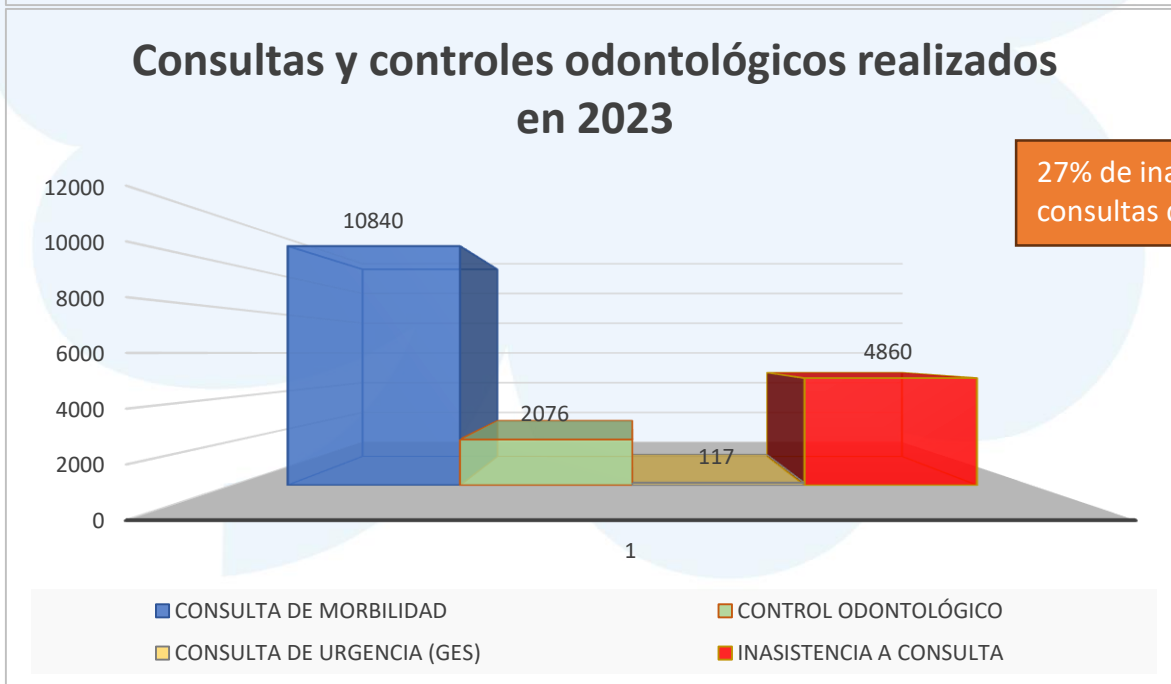
La mayor parte de las atenciones fue entregada por psicólogos y médicos en un 94%.



Programa Salud Oral

Se realizaron un total de 13.033 controles y consultas odontológicas, lo que indica un aumento del 18% de cobertura.

Estas prestaciones se dividieron en 10.840 consultas de morbilidad, 2.076 controles odontológicos y 117 atenciones de urgencia dental GES. Hubo 4.860 inasistencias a citas dentales, lo que se traduce en un 27% de inasistencia o que 1 de cada 4 usuarios no asiste a su cita.



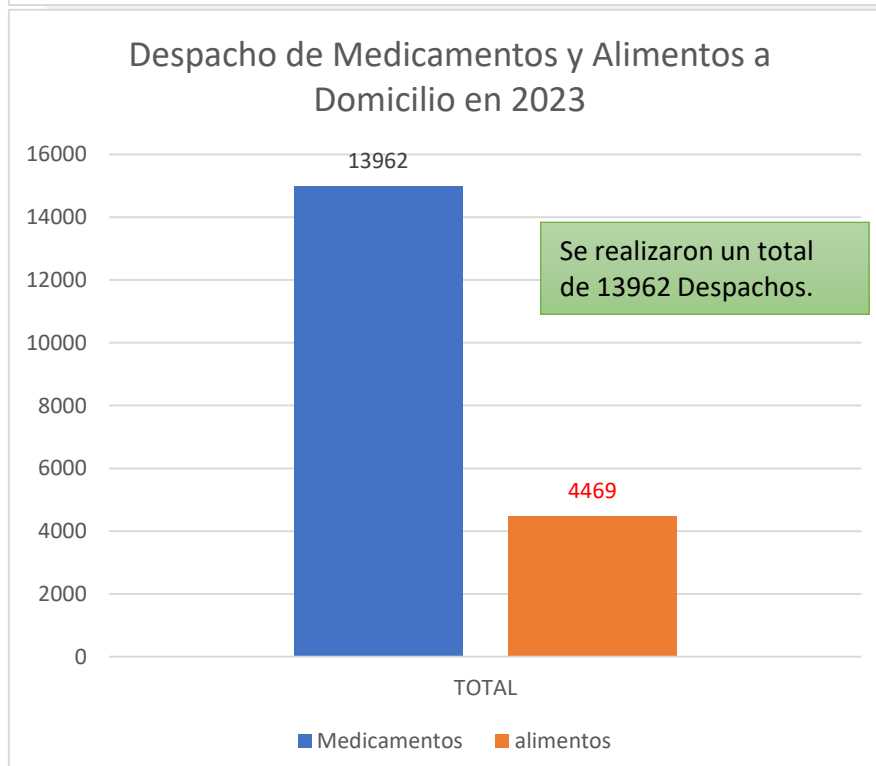
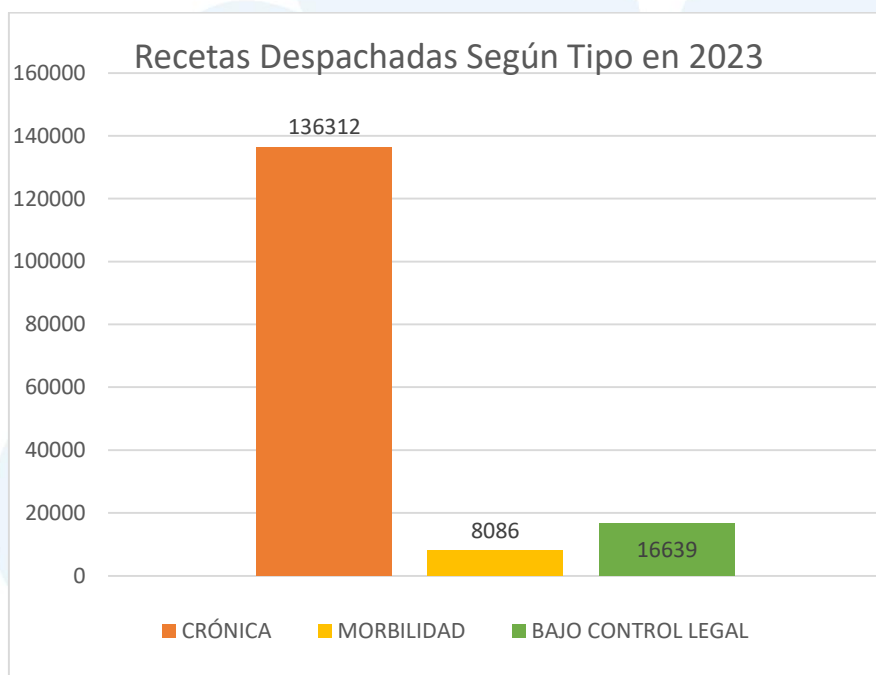
Gestión de Farmacia

Las recetas despachadas por el establecimiento corresponden a 161.037 recetas. El año 2022 se despacharon 137.274, por lo que el 2023 aumentó 17,3% en este ítem.

Además, se realizó un total de 13.962 despachos a domicilio.

Servicios Farmacéuticos profesionales

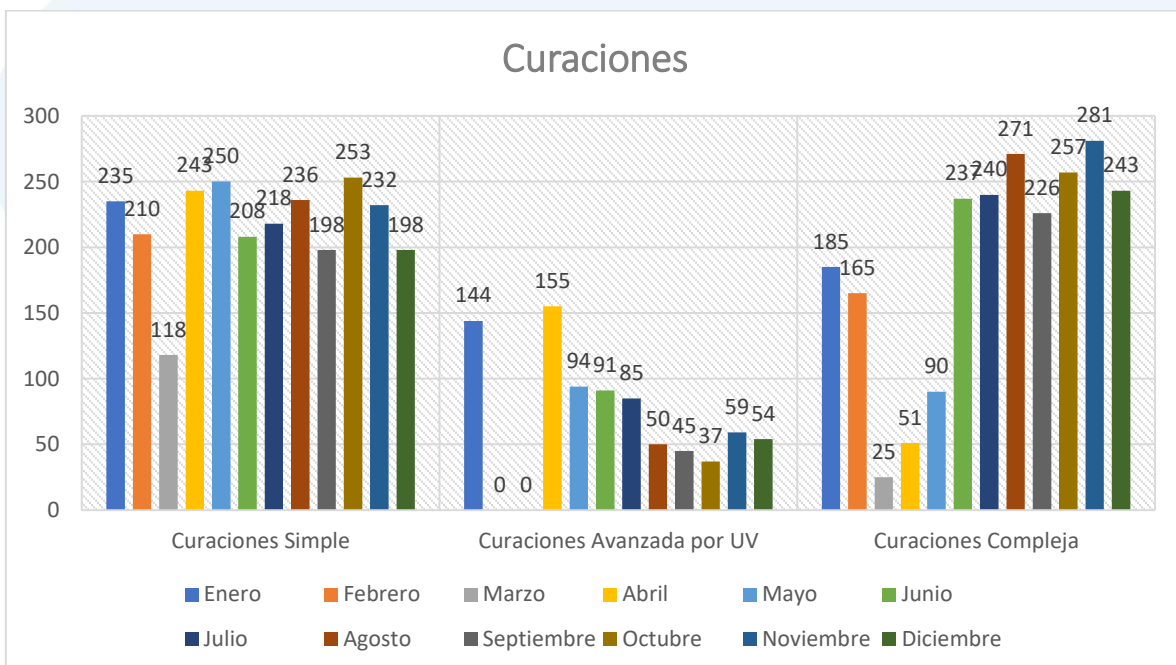
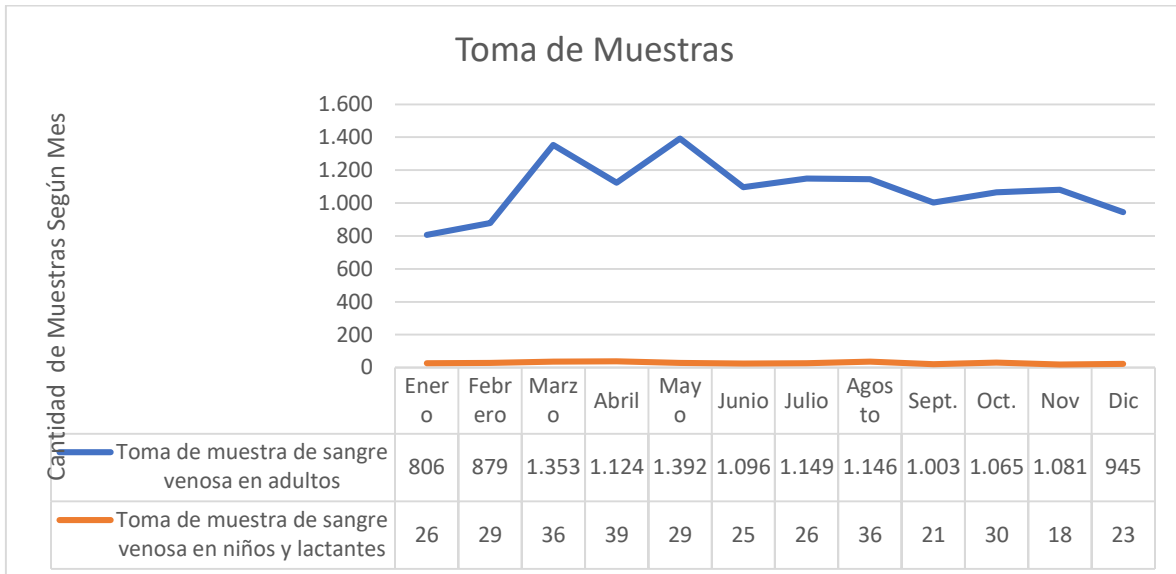
Con la implementación de la estrategia de atención centrada en las personas ECICEP, cobran gran relevancia las atenciones del químico-farmacéutico en nuestro CESFAM. Este profesional realizó un total de 439 atenciones durante el 2023.



Unidad de Apoyo

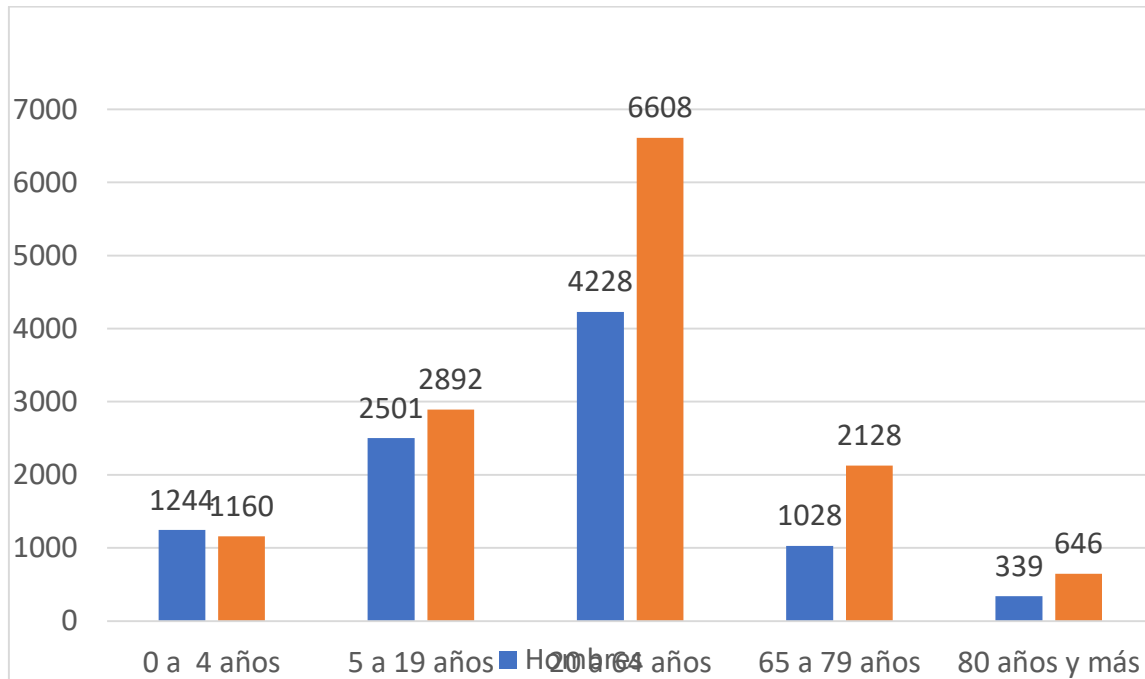
Se realizaron un total de 13.377 tomas de muestra en el año 2023. Un 97,5% de las tomas fueron realizadas a adultos y 2,5% a niños y niñas.

Realizamos 5.678 curaciones en nuestra unidad; 45% fueron curaciones simples. Además 39,3% corresponde a curaciones por úlceras vasculares.



Servicio de Atención Primaria de Urgencia (SAPU) Santa Amalia año 2023

El total de atenciones de urgencia en SAPU Santa Amalia fue de 23.745 consultas de urgencia.



Inasistencias de usuarios a citas programadas

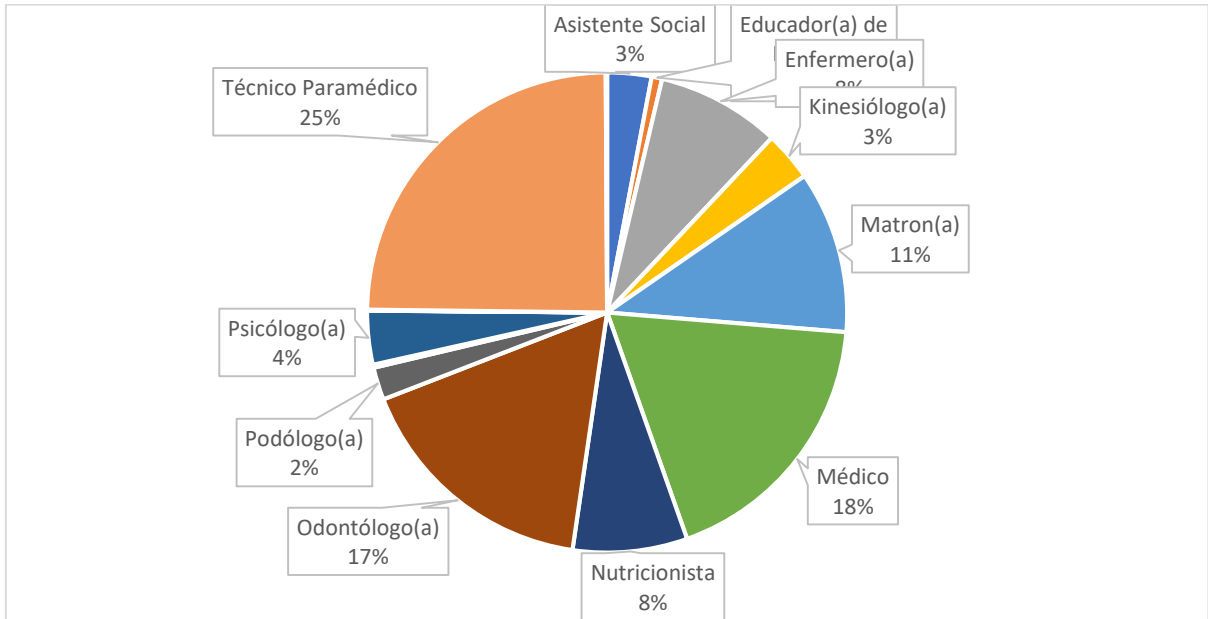
Durante el 2023, se produjo una pérdida de 29.213 citas por inasistencias de usuarios, un incremento de un 46% respecto a 2022.

Las inasistencias a morbilidad médica sumaron 1.913, que corresponde al 6,7% de inasistencias totales.

Las inasistencias a prestaciones odontológicas alcanzaron 4.860 y corresponden a un 27% de inasistencia.

Mientras que, respecto a controles crónicos tanto con médico, enfermera o nutricionista, las inasistencias sumaron 4.575, que corresponde al 15,2%.

Las inasistencias en el grupo adulto de 18 a 64 años acumulan un 49%.



METAS SANITARIAS 2023

Nuestro establecimiento, dio cumplimiento al 94% de las metas sanitarias, figurando en Tramo 1.



TRABAJO EN COMUNIDAD - CONSEJO DE USUARIOS

Consejo de Usuarios

Es una instancia de Participación Ciudadana que busca el acuerdo y compromiso entre los usuarios y los equipos de trabajo del establecimiento de salud.

Nuestro consejo de usuarios está conformado por:

Presidenta: Marcela Pérez Guerra

Secretaria: Sonia Ubilla Alfaro

Tesorero: Juan Vigorena Riveros

1er director/a: Nancy Rodríguez Rojas

Se conforma la directiva del nuevo consejo de usuarios durante 2023, mediante votación popular.

Se realizaron reuniones de la directiva con la Dirección de nuestro establecimiento y asambleas presenciales con socios y usuarios, con el fin de mantenerles informados respecto al funcionamiento del CDU y las actividades del CESFAM.

Se mantuvo el trabajo mediante reuniones, redes sociales y vía telefónica con usuarios para entregar información oportuna y veraz.

Permanentemente se contactó el CDU con Dirección y equipo de Participación Social y se realizó también acompañamiento en actividades recreativas convocadas.

Desafíos del Consejo de Usuarios

- Retomar proyectos comunitarios
- Participación activa en mesas territoriales
- Difusión de información del Cesfam hacia los usuarios

Como centro de salud en conjunto con las instituciones que componen el intersector: CDU, Jardines Infantiles y Fundación Redes de Esperanza, pudimos celebrar el Día del Niño.

En CESFAM Santa Amalia, y con la iniciativa de los funcionarios, pudimos también celebrar Fiestas Patrias, lo cual fue muy bien recibido por nuestros usuarios

Realizamos mesas territoriales, a cargo de cada sector que componen al CESFAM; sector verde y azul.

También se realizaron actividades con el intersector como: prevención de embarazo adolescente, prevención de enfermedades de transmisión sexual, prevención del consumo de drogas, entre otros.

Actividades con la comunidad

Se celebraron diversas actividades con la comunidad. Por ejemplo, en el día del deporte se realizaron actividades de estimulación cognitiva y física junto al equipo mas

En el CESFAM Santa Amalia, se desarrollan por gestión local, talleres de Tai Chi y Yoga, para favorecer el mantenimiento físico y psíquico de nuestros usuarios adultos mayores, evitando el sedentarismo y favoreciendo la movilidad. Funciona como factor protector para enfermedades crónicas y retrasa la aparición de dependencia de las personas.

PARTICIPACIÓN SOCIAL A TRAVÉS DE REDES SOCIALES DURANTE EL AÑO 2023

Como es conocido, el uso de las redes sociales es una realidad. Para nuestro establecimiento WhatsApp, Instagram, Facebook y Tik Tok han contribuido en la difusión de información importante tanto del funcionamiento como de la difusión de actividades realizadas o por realizar en nuestro CESFAM y comunidad.

Destaca Instagram con más de 3.500 seguidores.

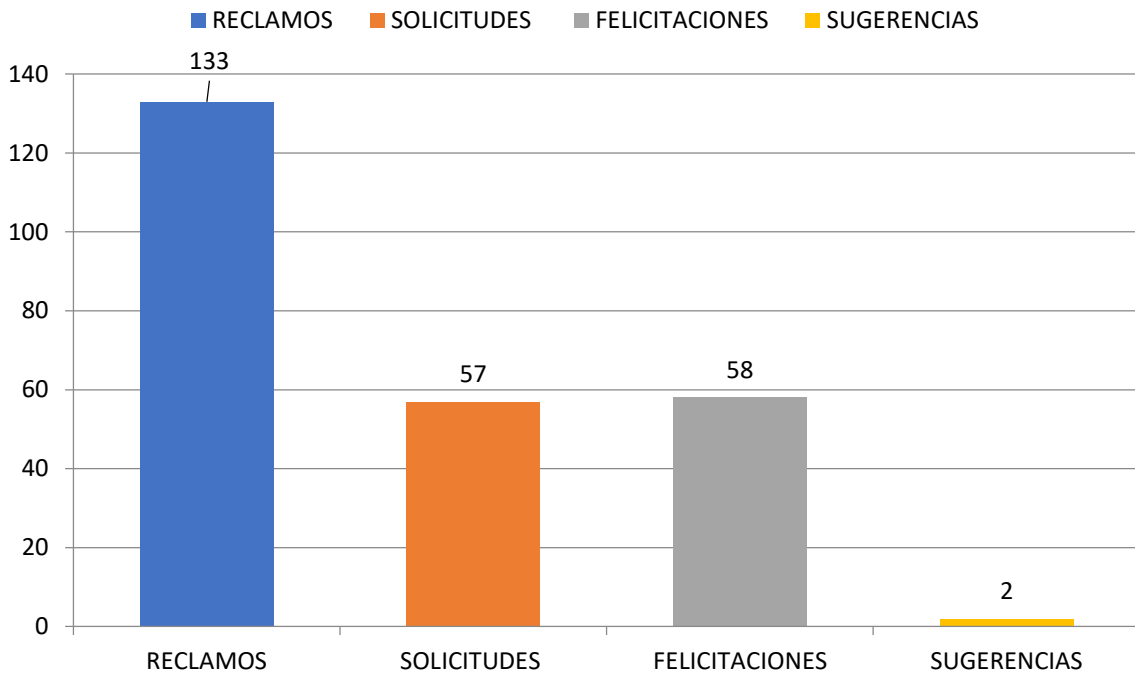
SATISFACCIÓN USUARIA

Solicitudes Ciudadanas

Durante 2023, se generaron un total de 250 solicitudes, donde 133 corresponden a reclamos, 58 a felicitaciones, 57 a solicitudes y 2 sugerencias.

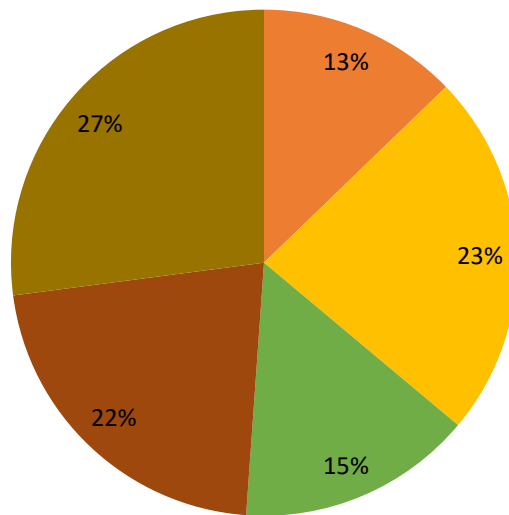
Respecto a los reclamos, podemos clasificarlos en: reclamo de información con un 13%, reclamo de trato al usuario con un 23%, reclamo de competencia técnica con un 15%, reclamo por tiempos de espera con un 22% y reclamos por procedimientos administrativos con 27%.

SOLICITUDES CIUDADANAS 2023



Tipo de reclamos en 2023

- INFORMACION
- TRATO
- COMPETENCIA TECNICA
- TIEMPO DE ESPERA
- P ADMINISTRATIVOS



LOGROS 2023

Durante el año 2023 el Centro de Salud Santa Amalia:

- Consolida la estrategia HORA FÁCIL telefónico y WEB
- Implementa tecnologías en acceso y asesoría de sala, para flujo de usuarios (ZERO Q)
- Aumenta cobertura en Estrategia de atención centrada en las personas ECICEP, ampliando sus prestaciones a todos los usuarios crónicos. (exceptuando sólo las prestaciones de salud mental)
- Aumento de box clínicos para atención de usuarios
- Disminuye brecha de la NTB
- Mantiene cumplimiento del MAIS
- Cumple Metas Sanitarias e IAAPS del año 2023
- Habilita segunda sala de reanimación
- Aumenta Inscripciones Per Cápita en CESFAM
- Activa, desarrolla y da cumplimiento a PRAPS que operan en el CESFAM Santa Amalia (Espacio Amigable, Programa MÁS, Programa de acompañamiento psicosocial de niños, niñas y adolescentes, entre otros)
- Da continuidad al despacho de Fármacos y Alimentos a domicilio
- Incorpora el modelo de multimorbilidad para la atención de pacientes crónicos

DESAFÍOS 2024

Como CESFAM, y siempre pensando en la mejora continua, nos planteamos los siguientes desafíos para el año 2024:

- Mejorar la mantención de infraestructura
- Mejorar la gestión de la demanda y la satisfacción usuaria de la comunidad
- Ser un mejor servicio de salud para los beneficiarios
- Mejorar el cumplimiento de metas sanitarias
- Consolidar estrategia TELESALUD
- Aumentar la inscripción per cápita de usuarios
- Mejorar las condiciones de trabajo para los funcionarios del CESFAM Santa Amalia
- Dar cumplimiento a plan de mejora de MAIS
- Fortalecer la vinculación territorial
- Generar un activo plan de trabajo

PROGRAMAS MUNICIPALES

SALA HABILITACIÓN TEA

En abril 2023 se inicia la primera sala de habilitación para comunidad autista del país, que entrega atención a niños, niñas y adolescentes entre los 12 meses y los 18 años de edad con diagnóstico de Trastorno del espectro autista (TEA) y a sus familias vinculadas a los 9 Cefam de la comuna de La Florida.

Ubicado en el centro de rescate 1416 El Ulmo 824.

Cuenta con un equipo multiprofesional compuesto por:

- 5 Fonoaudiólogas
- 3 Terapeutas Ocupacionales
- 1 Educadora Diferencial
- 1 Administrativa

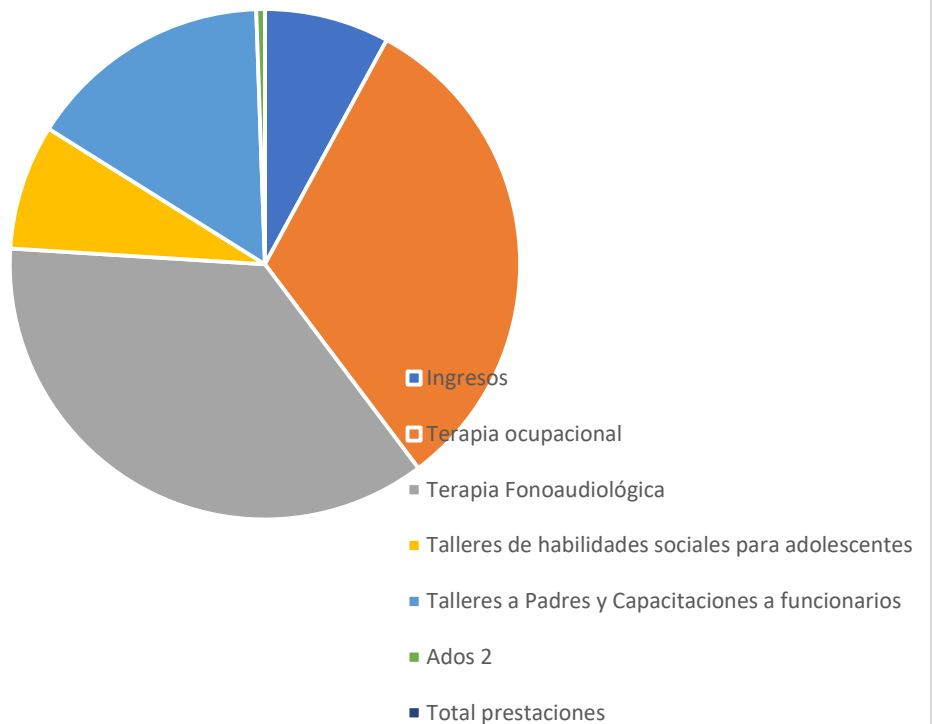
Las prestaciones ofrecidas por la sala de habilitación son:

- Evaluación integral de Ingreso
- Terapia Ocupacional
- Terapia Fonoaudiológica
- Test Ados 2 (por derivación Neurológica)
- Talleres de habilidades sociales (Basados en método Peers)
- Talleres para Padres
- Capacitación a Profesionales de Salud y Educación
- Línea de difusión (Charlas)

La sala de habilitación atendió al mes de diciembre **658** familias en terapias cíclicas, que comprenden evaluación e intervención en 10 sesiones de terapias.

Prestación	Total prestaciones
Ingresos	658 (553 niños y 105 adolescentes)
Terapia ocupacional	2.901 prestaciones
Terapia Fonoaudiológica	3.505 prestaciones
Talleres de habilidades sociales para adolescentes	818 adolescentes en 122 talleres
Talleres a Padres y Capacitaciones a funcionarios	1.430 adultos en 66 talleres o seminarios
Ados 2	79 evaluaciones
Total prestaciones	9,391 prestaciones

Total prestaciones



SALA HABILITACIÓN PROYECCIONES 2024

- Entregar atención de niños y niñas hasta los 9 años en terapias individuales.
- Entregar atención a adolescentes desde los 10 a 18 años en terapias individuales psicológicas y grupales.
- Entregar atención a jóvenes de 19 a 29 años en terapias grupales.
- Agregar espacios físicos acorde a las atenciones de terapias y talleres, a fin de mantener los criterios de calidad de las atenciones (Un espacio adicional de Gimnasio y dos boxes de terapias extras)
- Agregar los Profesionales necesarios para dar atención comunal a estos grupos etarios. (2 Terapeutas ocupacionales, 1 Psicóloga y 22 horas de Kinesiólogo)

VACUNACION CONTRA COVID-19

Durante el año 2023 se dispuso de vacunación contra Covid-19 en todos los Cefam de la comuna, manteniendo la carpa de vacunación en Cefam La Florida como punto central de la estrategia. A fin de favorecer el acceso de usuarios que se mantienen con esquemas atrasados o que por diversos motivos no se habían acercado a otro Vacunatorio y para acercar la vacunación a la población a lugares de mayor concurrencia y fácil acceso, se sumó puntos de vacunación extramural en Ex Club Vive, Mall Florida Center y Líder Santa Amalia, Mall Plaza Vespucio, Hospital Eloísa Díaz I.

VACUNATORIOS 2023

Dosis administradas durante el 2023: 188.819

Vacunas administradas por campaña	DOSIS
Covid	64205
Influenza	122985
Neumo 23	1629
TOTAL	188819

Dosis administradas extramural: 18.686

PUNTO DE VACUNACIÓN EXTRAMURAL	DOSIS ADMINISTRADAS
MALL Florida Center	5133
MALL PLAZA VESPUCIO	2620
Supermercado LIDER STA AMALIA	8604
HOSPITAL LA FLORIDA	2329
	18686

Cobertura Campaña Anti-Influenza según grupo objetivo					
Período: marzo a diciembre 2023					
	Población Total	Vavunas Adm.	% Cobertura		
	155.838	122.985	78,9%		
Niños y niñas de 6 meses a 5 años	vacunados 1a dosis + única (residencia)	%	Escolares de 6 años a 10 años	vacunados 1a dosis + única (residencia)	%
25.045	19.216	76,7%	23.381	20.118	86,0%
Adultos mayores de 65 años y más	vacunados (residencia)	%	Crónicos de 11 a 64 años	vacunados (residencia)	%
59.239	40.643	68,6%	26.334	23.168	88,0%
Embarazadas	vacunados (residencia)	%	Personal de salud	vacunados (ocurrencia)	%
4.722	2.411	51,1%	8.213	9.069	110,4%
Criadores de cerdos y pollos	vacunados (ocurrencia)	%	Trabajadores educación	vacunados (ocurrencia)	%
6	40	666,7%	4.230	4.822	114,0%
Capullo	vacunados (residencia)	%	Otras prioridades	vacunados (ocurrencia)	%
828	128	15,5%	3.840	3.370	87,8%

CENTRO DE RESCATE 1416 LA FLORIDA

El centro de rescate 1416 de La Florida tiene como objetivo poder prestar una atención domiciliaria y pre hospitalaria de calidad y oportuna, en la diversa cartera de prestaciones, entre los que tiene: controles, tratamientos, morbilidades, traslados y atenciones de urgencia para todos los vecinos de la comuna, de acuerdo a sus necesidades.

CENTRO DE RESCATE RED PRE-HOSPITALARIA

Centralizamos y coordinamos los programas de:

Médicos a Domicilio:

Atención de morbilidad con hora agendada, alrededor de **48.645** atenciones anuales (2023)

Call center:

Se recibieron **156.751** llamadas durante 2023

Ambulancias básicas y avanzadas (UTI a domicilio):

Avanzadas, promedio de 9 traslados diarios (**3.359** traslados totales 2023)

Básicas, promedio de 18 traslados diarios (**6.555** traslados totales 2023)

Motos de Rescate:

En promedio **4** rescates al día (**1.028** traslados totales 2023)

CENTRO DE RESCATE RED INTEGRAL ATENCION DOMICILIARIA (RIAD)

Atenciones Realizadas por Profesional - Cuidados Paliativos Universales (presencial y/o consulta telefónica)							
	Médico	Enfermera	Kinesiólogo	Psicólogo	Nutricionista	Trabajador Social	Total
Año 2023	341	202	133	213	173	110	1172
Año 2024	1313	851	529	885	822	872	5272
Total	1654	1053	662	1098	995	982	6444

Atenciones Realizadas por Profesional - Programa Dismovilizados						
	Médico	Enfermera	Kinesiólogo+T.O	Podólogo	Nutricionista	Total
Año 2023	942	4200	2004	3063	2607	12816
Año 2024	314	1447	668	1021	869	4319
Total	1256	5647	2672	4084	3476	17135

Programa Muerte Digna (Psicólogo+Enfermera)	
Pacientes ingresados	1082
Pacientes fallecidos	1054
Población activa	28

CENTRO DE RESCATE 1416

Catres clínicos:

100 beneficiarios durante el 2023.

Fármacos y PACAM a domicilio:

1.381 Beneficiarios inscritos en el programa.

Operativos cardiovasculares en terreno:

Evaluación de riesgo cardiovascular

Atención de 50 vecinos al día.

Complejo vitamínico B:

Aproximadamente 34.000 Dosis administradas durante el 2023.

MÉDICO EN TU BARRIO

**ENCUENTRA TU SEDE
MÁS CERCANA**



UV	DIRECCIÓN	TELÉFONO
4	DIAGONAL SANTA IRENE #2935	9 3187 3386
5	PASAJE COPIAPÓ #8995	9 6589 3862
5-B	JARDÍN ALTO #9612	9 4046 5664
9	GERÓNIMO DE ALDERETE #950	9 4046 5678
10	GRUMETE MACHADO #8167	9 3187 3373
11	LOLENCO #634	9 4046 5668
14	GENERAL ARRIAGADA #1067	9 3187 3383
15	VERACRUZ #7968	9 6589 8867
18	SANTA AMALIA/TERRENO AZAPA S/NUMERACIÓN	9 3187 3377
22	LOS CLARINES #9488	9 3187 3378
23	LOS ARARIOS #1898	9 4046 5660
23-A	AVENIDA EL PARQUE S/N, ESQ. MIGUEL ANGEL	9 3187 3393
24	TENIENTE DE MARINA ROLANDO FRODEN #1720	9 9024 6773
25-B	VOLCÁN LASTARRIA #5860	9 4046 5662
26	MARÍA ELENA #721	9 4046 5658
30	ANTUCO #776	9 4046 5671
34	SAN JOSÉ DE LA ESTRELLA INTERIOR #1446	9 3187 3375
31-A	BAHÍA CATALINA #11298	9 6589 3882
31-B	BAHÍA CATALINA #11198	9 4046 5677
33-A	BAHÍA CATALINA #11096	9 3187 3374
35-A	PASAJE EL ESTUARIO #5980	9 4046 5657
37-A	TURQUESA #10483	9 3187 3384

*Solicita tu hora de atención en tu sede más cercana.

Síguenos en nuestras redes sociales:



LA FLORIDA
SALUD Junto a ti

TOTAL ATENCIONES A NIVEL COMUNAL DURANTE EL 2023. 51.248

22 SEDES